

## Rodzaje kątów

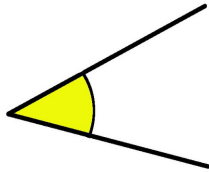


kąt  
zerowy



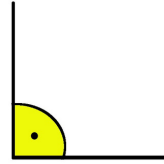
ma  $0^\circ$

kąt  
ostry



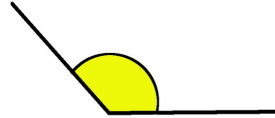
ma więcej  
niż  $0^\circ$ , a mniej  
niż  $90^\circ$

kąt  
prosty



ma  $90^\circ$

kąt  
rozwarty



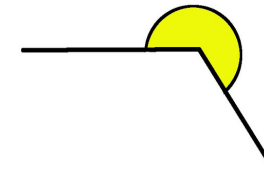
ma więcej  
niż  $90^\circ$ , a  
mniej niż  $180^\circ$

kąt  
półpełny



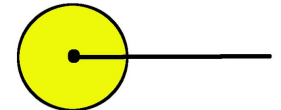
ma  $180^\circ$

kąt  
wklęsły



ma więcej  
niż  $180^\circ$ , a  
mniej niż  $360^\circ$

kąt  
pełny



ma  $360^\circ$

## Rodzaje kątów

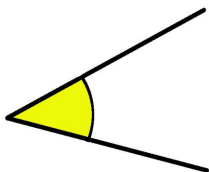


kąt  
zerowy



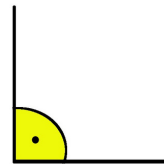
ma  $0^\circ$

kąt  
ostry



ma więcej  
niż  $0^\circ$ , a mniej  
niż  $90^\circ$

kąt  
prosty



ma  $90^\circ$

kąt  
rozwarty



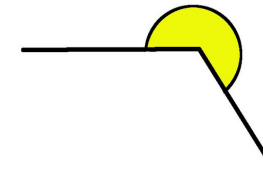
ma więcej  
niż  $90^\circ$ , a  
mniej niż  $180^\circ$

kąt  
półpełny



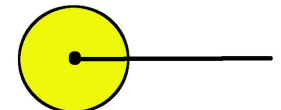
ma  $180^\circ$

kąt  
wklęsły



ma więcej  
niż  $180^\circ$ , a  
mniej niż  $360^\circ$

kąt  
pełny



ma  $360^\circ$